

MATRIZ DE INFORMACIÓN MÍNIMA PARA INFORME DE RENDICIÓN DE CUENTAS AL CIUDADANO - EJERCICIO 2022

1- PRESENTACIÓN

Institución: Ministerio de Desarrollo Social

Periodo del informe: Tercer Informe - Julio, agosto, septiembre 2022

Misión institucional

Contribuir al desarrollo social y equitativo de las personas, familias y comunidades.

Qué es la institución (en lenguaje sencillo, menos de 100 palabras)

Somos la institución que lidera el desarrollo social sostenible e inclusivo en Paraguay, contribuyendo al desarrollo social equitativo de personas, familias y comunidades, a través de la implementación de políticas y programas de protección social, inclusión económica y promoción social.

2-PRESENTACIÓN DE LOS MIEMBROS DEL COMITÉ DE RENDICIÓN DE CUENTAS AL CIUDADANO (CRCC)

<https://www.mds.gov.py/index.php/institucional/transparencia/rendicion-de-cuentas-al-ciudadano>

Nro.	Dependencia	Responsable	Cargo que Ocupa
1	Unidad de Transparencia y Anticorrupción.	Dra. Maura Ramos.	Jefa de la Unidad.
2	Viceministerio de Administración y Finanzas.	C.P. Luis Ruiz Díaz.	Viceministro.
3	Viceministerio de Administración y Finanzas.	Lic. Gladys Aveiro.	Directora Financiera.
4	Viceministerio de Políticas Sociales.	Dr. Cayo Cáceres.	Viceministro.
5	Viceministerio de Políticas Sociales.	Econ. Laura Barrios	Directora de Diseño y Planificación.
6	Viceministerio de Protección y Promoción Social y Económica.	Econ. César Guerrero.	Viceministro.
7	Viceministerio de Protección y Promoción Social y Económica.	Escrib. Lorena Martínez.	Asesora del Viceministro.
8	Dirección del Programa Tenonderá.	M.V. Francisco Ramoa.	Director del Programa.
9	Dirección del Programa Tenonderá.	Lic. Julio Céspedes.	Técnico del Área Administrativa.
10	Dirección del Programa Tekoporã.	Lic. Antoliano Cohene.	Director del Programa.
11	Dirección del Programa Tekoporã.	Lic. Víctor García.	Jefe del Dpto. de Pagos del Programa.
12	Dirección del Programa Tekohã.	Arq. Antonio Boselli.	Director del Programa.
13	Dirección del Programa Tekohã.	Abog. Emilio Franco.	Jefe del Dpto. de Banco de Tierras del Programa.
14	Dirección del Programa Pescadores.	Lic. Mirtha Pereira.	Directora del Programa.
15	Dirección del Programa Pescadores.	Lic. Leticia Melot.	Técnica del Área Administrativa.
16	Dirección del Programa Asistencia a Comedores.	Lic. Oscar Acosta.	Coordinador.
17	Dirección del Programa Asistencia a Comedores.	Lic. Miryam Zarnikosky.	Técnica Social.
18	Dirección General de Auditoría Interna Institucional.	C.P. Claudia Torres.	Directora General.
19	Dirección General de Auditoría Interna Institucional.	Abog. Yohana Benítez.	Jefa de Auditoría de Gestión.
Cantidad de Miembros del CRCC:		Diez y nueve (19)	
Total Hombres :		Diez (10)	
Total Mujeres:		Nueve (09)	
Total nivel directivo o rango superior:		Diez (10)	

3- PLAN DE RENDICIÓN DE CUENTAS AL CIUDADANO

3.1. Resolución de Aprobación y Anexo de Plan de Rendición de Cuentas

<https://www.mds.gov.py/index.php/institucional/transparencia/rendicion-de-cuentas-al-ciudadano>

3.2 Plan de Rendición de Cuentas. (Copiar abajo link de acceso directo)

<https://www.mds.gov.py/index.php/institucional/transparencia/rendicion-de-cuentas-al-ciudadano>

Dra. Maura Ramos
Unid. de Transparencia y Anticorrupción
Ministerio de Desarrollo Social



Priorización	Tema	Vinculación POI, PEI,	Justificaciones	Evidencia
1°	Programas Centrales y Sustantivos	POI - PND	Las acciones de los programas y proyectos ejecutados por la institución, se encuentran trazadas en el Plan Operativo Institucional (POI) y vinculados al Plan Nacional de Desarrollo (PND)	Cargado en el Sistema de Presupuesto por Resultados (STP) de la Secretaría Técnica de Planificación y Desarrollo Económico Social (STPDES) https://spr.stp.gov.py/tablero/public/geografico4.jsp

4- GESTIÓN INSTITUCIONAL

4.1 Nivel de Cumplimiento de Mínimo de Información Disponible - Transparencia Activa Ley 5189 /14

Mes	Nivel de Cumplimiento	Enlace publicación de SFP
Enero	Intermedio	https://www.sfp.gov.py/sfp/archivos/documentos/Intermedio Enero 2022 b8fjohjb.pdf
Febrero	Intermedio	https://www.sfp.gov.py/sfp/archivos/documentos/Intermedio Febrero 2022 qiycq5ui.pdf
Marzo	100%	https://www.sfp.gov.py/sfp/archivos/documentos/Informe Marzo 2022 8huurd3p.pdf
Abril	100%	https://www.sfp.gov.py/sfp/archivos/documentos/100 Abril 2022 qz9vmbku.pdf
Mayo	100%	https://www.sfp.gov.py/sfp/articulo/15745-informe-del-cumplimiento-de-la-ley-518914-que-corresponde-al-mes-de-mayo-de-2022.html
Junio	100%	https://www.sfp.gov.py/sfp/articulo/15772-informe-del-cumplimiento-de-la-ley-518914-que-corresponde-a-junio-de-2022.html
Julio	100%	https://www.sfp.gov.py/sfp/archivos/documentos/Informe Julio 2022 e9xd9sds.pdf

4.2 Nivel de Cumplimiento de Mínimo de Información Disponible - Transparencia Activa Ley 5282/14

Mes	Nivel de Cumplimiento (%)	Enlace Portal de Transparencia de la SENAC
Enero	0%	https://transparencia.senac.gov.py/gestion-cumplimiento
Febrero	100%	https://transparencia.senac.gov.py/gestion-cumplimiento
Marzo	82%	https://transparencia.senac.gov.py/gestion-cumplimiento
Abril	100%	https://transparencia.senac.gov.py/gestion-cumplimiento
Mayo	100%	https://transparencia.senac.gov.py/gestion-cumplimiento
Junio	100%	https://transparencia.senac.gov.py/gestion-cumplimiento
Julio	100%	https://transparencia.senac.gov.py/gestion-cumplimiento
agosto	100%	https://transparencia.senac.gov.py/gestion-cumplimiento

4.3 Nivel de Cumplimiento de Respuestas a Consultas Ciudadanas - Transparencia Pasiva Ley N° 5282/14

Mes	Cantidad de Consultas	Respondidos	No Respondidos	Enlace Portal AIP
Enero	Cuatro (04)	Cuatro (04)	N/A	https://adminaip.paraguay.gov.py/#/solicitud
Febrero	Cuatro (04)	Cuatro (04)	N/A	
Marzo	Cuatro (04)	Cuatro (04)	N/A	
Abril	Cuatro (04)	Tres (03)	Uno (01)	
Mayo	Cuatro (04)	Cuatro (04)	N/A	
Junio	Tres (03)	Tres (03)	Uno (01) Dentro de plazo	
Julio	Tres (03)	Tres(03)	N/A	
Agosto	Ocho(0ch0)	Ocho(08)	N/A	
Setiembre	Seis (06)	Seis(06)	N/A	

4.4 Proyectos y Programas Ejecutados a la fecha del Informe

Dra. Maura Ramos
Unid. de Transparencia y Anticorrupción
Ministerio de Desarrollo Social




Actividades	Presp. Aprobado	Presp. Vigente	Ejecución	Porcentaje de Ejecución	Evidencias
ACTIVIDADES CENTRALES ADMINISTRATIVAS	47.537.607.207	48.629.607.207	33.046.944.042	68%	https://www.mds.gov.py/index.php/institucional/transparencia/ley 5189
ATENCIÓN SOCIAL Y COMEDORES COMUNITARIOS	6.294.193.520	6.294.193.520	3.576.579.810	57%	
ASISTENCIA A PESCADORES POR VEDA PESQUERA	6.710.830.805	6.710.830.805	286.655.977	4%	
PROTECCIÓN SOCIAL A FAMILIAS DE TEKOPORÁ FF10 Y FF20	430.603.074.410	431.411.074.410	340.111.769.871	79%	
FOMENTO DE MICROEMPRESARIOS A PARTICIPANTES DE TENONDERÁ	34.686.807.493	34.686.807.493	22.085.695.305	64%	
REGULARIZACIÓN DE TERRITORIOS SOCIALES, TEKOHÁ	6.833.346.634	6.333.346.634	4.215.300.211	67%	
TOTAL A NIVEL ENTIDAD	532.665.860.069	534.065.860.069	403.322.945.216	76%	

4.5 Proyectos y Programas no Ejecutados

Descripción	Financieras	De Gestión	Externas	Otras
N/A	N/A	N/A	N/A	N/A

4.6 Servicios o Productos Misionales (Depende de la Naturaleza de la Misión Institucional, puede abarcar un Programa o Proyecto)

Objetivo	Descripción	Metas	Población Beneficiaria/Ava	Porcentaje de Ejecución	Resultados Logrados	Evidencia (Informe de Avance de Metas - SPR)
El objetivo del programa es que las familias en situación de pobreza, pobreza extrema o vulnerabilidad que se dedican a la pesca como medio de subsistencia, cuentan con transferencias monetarias durante la veda pesquera.	PROGRAMA: PESCADORES. LÍNEA DE ACCIÓN: Asistencia a Pescadores por Veda Pesquera. Transferencia por veda pesquera.	4.500	0	0%	<p>1er Informe Cualitativo 1er, avances de Enero a Junio: Comunicación fluida entre la Dirección y Equipo Técnico del Programa con las Comunidades Indígenas, presidentes o representantes de las asociaciones de pescadores, agremiados o independientes facilitando de esa manera el cumplimiento de las tareas. Avance del Trabajo de Campo a pesar de la falta de vehículo en varias oportunidades.</p> <p>Este subsidio es entregado una sola vez al año, por lo que se entrega la información referida al cierre del año 2021, por tanto sin avance impactado a la fecha.</p>	


 Dra. Maura Ramos
 Unid. de Transparencia y Anticorrupción
 Ministerio de Desarrollo Social



<p>El objetivo del proyecto es contribuir al mejoramiento de las condiciones de seguridad alimentaria y nutricional de las personas en situación de pobreza y vulnerabilidad asistidas en los comedores comunitarios.</p>	<p>PROGRAMA DE APOYO A COMEDORES DE ORGANIZACIONES COMUNITARIAS. LÍNEA DE ACCIÓN: Atención Social y Comedores Comunitarios. Servicio de entrega de raciones de alimento a personas que asisten a comedores comunitarios apoyados por el programa PACOC.</p>	<p>25.000</p>	<p>90.814</p>	<p>363%</p>	<p>ter informe Cuantitativo ter, avances de Enero a Junio: Los avances realizados corresponden a entregas de insumos remanente del Presupuesto del 2021 ya que a la fecha se cuenta con insumos alimenticios adquiridos mediante Licitación Pública Nacional Por Vía de la Excepción ID 385.826/2020 en el marco de la Ley Nº 6.603 y 389,100/2021, Modalidad Comunitario, los cuales serán entregados hasta agotar stock. En cuanto a los avances de metas logradas en las diferentes modalidades atendidas por el programa, contamos con el siguiente avance: en la Modalidad de Comedores Comunitarios, se asistió a 2.392 personas en situación de pobreza y vulnerabilidad con la distribución de 17.428 kilos de insumos alimenticios a través de 26 organizaciones distribuidas en 08 departamentos del país. Los departamentos atendidos fueron: Amambay, Canindeyú, Central, Guairá, Itapúa, Misiones, Ñeembucú y Paraguarí. En cuanto a la Modalidad Transitorio, en el marco Ley 6603 de "Asistencia y Apoyo a Ollas Populares", se benefició directamente a 58.037 personas en situación de pobreza y vulnerabilidad, con la distribución de 255.912 kilos de insumos alimenticios a través de 494 Organizaciones en 15 Departamentos, incluido Capital. Los departamentos atendidos fueron: Alto Paraná, Amambay, Caaguazú, Caazapá, Canindeyú, Central, Concepción, Cordillera, Guairá, Itapúa, Misiones, Ñeembucú, Paraguarí y San Pedro. Por último, en cuanto a donaciones en respuesta a solicitudes ingresadas al Programa se asistió a 5.701 personas en situación de pobreza y vulnerabilidad con la distribución de 30.286 kilos de insumos alimenticios a través de 24 organizaciones distribuidas en 13 departamentos del país, incluido Capital. La cobertura departamental fue en:</p>
---	---	---------------	---------------	-------------	--



Dra. Maura Ramos

 Unid. de Transparencia y Anticorrupción

 Ministerio de Desarrollo Social



<p>Apoyar a las familias que van a egresar de Tekoporã para que puedan generar sus propios ingresos, sean estables económica y socialmente con alternativas de producción, a fin de que puedan salir y mantenerse fuera de la situación de pobreza.</p>	<p>PROGRAMA TENONDERA. Fomento de Microemprendimientos a participantes de Tenonderã. Entrega de capital semilla a participantes del Programa Tenondera.</p>	<p>9.500</p>	<p>6.000</p>	<p>63%</p>	<p>1er Informe Cualitativo 1er, avances de Enero a Junio: Transferencia monetaria a 4.000 nuevas familias participantes al Programa, equivalente a un monto de Gs. 12.000.000.000 (guaraníes doce mil millones), que representa el 42,11 % de las metas programadas. 6.532 participantes con capacitación y 9.966 participantes con seguimiento y/o acompañamiento en emprendimientos productivos. Avance corresponde a la inclusión de participantes a ser beneficiados con la tercera transferencia en el presente ejercicio fiscal. Participantes con capacitación y/o acompañamiento en emprendimientos productivos.</p>
---	---	--------------	--------------	------------	---


Dra. Maura Ramos
 Unid. de Transparencia y Anticorrupción
 Ministerio de Desarrollo Social



El objetivo general del Programa Tekoporã es mejorar la calidad de vida de la población participante, facilitando el ejercicio de los derechos a: alimentación, salud y educación, mediante el aumento del uso de servicios básicos y el fortalecimiento de las redes sociales, con el fin de cortar la transmisión intergeneracional de la pobreza.

PROGRAMA TEKOPORA. LÍNEA DE ACCIÓN: Protección Social a familias de Tekoporã: Transferencias monetarias entregadas a familias en situación de pobreza.

170.000

168.141

99%

1er Informe Cualitativo 1er, avances de Enero a Junio: (PAGOS BIMESTRALES) 1ER BIMESTRE DE PAGOS DEL 2022 1. PLANIFICACIÓN DE PAGOS se realiza la solicitud de corte del sistema, el cual ha arrojado el siguiente resultado: habilitación de 166.164 familias participantes. 2. EJECUCIÓN DE PAGOS de las 166.164 familias habilitadas, se realiza la asignación de modalidades de pagos distribuidos de la siguiente manera: 8.510 participantes mediante la modalidad de Billetera Electrónica, 8.214 familias habilitadas para el cobro por cajero móvil, 100.336 transferencias a participantes por Tarjeta de Débito, 34.553 familias fueron habilitadas para cobrar mediante la modalidad de Ventanilla, y para los pagos por DINACOPA se habilitaron 14.532 participantes, se realizó la suspensión a 19 familias. Estas transferencias representan un monto total de G. 62.603.680.000.- (guaraníes sesenta y dos mil seiscientos tres millones seiscientos ochenta mil). 3. RENDICION DE CUENTAS. Se han presentado legajos de rendiciones y devolución de saldos no utilizados que representa un avance el 100% rendido. 2DO BIMESTRE DE PAGOS DEL 2022 1. PLANIFICACIÓN DE PAGOS se realiza la solicitud de corte del sistema, el cual ha arrojado el siguiente resultado: habilitación de 167.265 familias participantes. 2.EJECUCIÓN DE PAGOS de las 167.265 familias habilitadas, se realiza la asignación de modalidades de pagos distribuidos de la siguiente manera: 8.094 participantes mediante la modalidad de Billetera Electrónica, 8.476 familias habilitadas para el cobro por cajero móvil, 95.442 transferencias a participantes por Tarjeta de Débito, 38.437 familias fueron habilitadas para cobrar mediante la

Avance de metas desde Enero a Septiembre del año 2022, cargados en el Sistema de Presupuesto por Resultados (STP) de la Secretaria Técnica de Planificación y Desarrollo Económico Social (STPDES. <https://spr.stp.gov.py/tablero/reporteCombinado.jsp#>

Maura Ramos
Dra. Maura Ramos
 Unid. de Transparencia y Anticorrupción
 Ministerio de Desarrollo Social





modalidad de Ventanilla y para los pagos por DINACOPA 15.607 familias. Se suspenden los pagos a 1209 participantes. Estas transferencias representan un monto total de G. 62.861.410.000.- (guaraníes sesenta y dos mil ochocientos sesenta y un mil millones cuatrocientos diez mil). 3. RENDICION DE CUENTAS. Se han presentado legajos de rendiciones y devolución de saldos no utilizados que representa un avance el 80% rendido. 3ER BIMESTRE DE PAGOS DEL 2022 1. PLANIFICACIÓN DE PAGOS se realiza la solicitud de corte del sistema, el cual ha arrojado el siguiente resultado: habilitación de 165.458 familias participantes. 2. EJECUCIÓN DE PAGOS de las 165.458 familias habilitadas, se realiza la asignación de modalidades de pagos distribuidos de la siguiente manera: 8.399 participantes mediante la modalidad de Billetera Electrónica, 8.397 familias habilitadas para el cobro por cajero móvil, 96.228 transferencias a participantes por Tarjeta de Débito, 36.897 familias fueron habilitadas para cobrar mediante la modalidad de Ventanilla, Fueron suspendidas 951 familias. Estas transferencias representan un monto total de G. 62.170.830.000 (guaraníes sesenta y dos mil ciento setenta millones ochocientos treinta mil). 3. RENDICION DE CUENTAS. En ejecución de pagos. Se ejecutó el pago a las familias habilitadas en el cuarto bimestre (julio-agosto); mediante las modalidades de billetera electrónica, cobro por cajero móvil, por tarjeta de débito, para cobro mediante la modalidad de ventanilla y para los pagos por correos pagos.


Dra. Maura Ramona
Unid. de Transparencia y Anticorrupción
Ministerio de Desarrollo Social



<p>El Programa Tekoha tiene como objetivo general dar respuestas y soluciones habitacionales a las familias en situación de pobreza y pobreza extrema, ubicadas en las zonas urbanas y suburbanas de todo el territorio nacional, que se inicia con la tenencia de la tierra, regularización de inmuebles (planos aprobados y catastrados) para mejorar el acceso a los servicios básicos (agua, luz, vivienda, educación y salud) y mejoramiento a mediano y largo plazo del nivel de vida de la población involucrada.</p>	<p>PROGRAMA TEKOKHA. LÍNEA DE ACCIÓN: Regularización de territorios sociales. Cantidad de lotes Regularizados. Cantidad de Familias que han culminado todo el proceso documental para la firma del contrato de compra venta de lotes.</p>	<p>3.000</p>	<p>1.210</p>	<p>40%</p>	<p>1er Informe Cualitativo 1er, avances de Enero a Junio: Firma y Entrega de contratos de compra venta de inmuebles totalizando 756 lotes regularizados. Avance Corresponde a la firma y entrega de contratos de compra venta de inmuebles de lotes regularizados.</p>
--	---	--------------	--------------	------------	--


 Dra. Maura Ramos
 Unid. de Transparencia y Anticorrupción
 Ministerio de Desarrollo Social



4.7 Contrataciones realizadas						
ID	Objeto	Fecha de Contrato	Valor del Contrato	Proveedor Adjudicado	Estado (Ejecución - Finiquitado)	Enlace DNCP
382141	CONTRATO DE RENOVACION DE LOCACIÓN DE INMUEBLE DETERMINADO PARA OFICINAS DEL DPTO. DE TRANSPORTE Y RESGUARDO DEL PARQUE AUTOMOTOR DEL MINISTERIO DE DESARROLLO SOCIAL- SEGUNDO PERIODO.	01/07/2022	178.200.000	PERSEVERANDO S.A	EJECUCION	https://www.contrataciones.gov.py/sicp/renovacion/renovacionPublica.seam?entityId=OtjzOdbVj8%3D&initPublico=true&actionMethod=renovacion%2FbusquedaRenovacion.xhtml%3ArenovacionAction.initFromGridEditar%28%29&cid=5147
382141	CONTRATO DE RENOVACIÓN DE LOCACIÓN DE INMUEBLE DETERMINADO PARA SUB SEDE DE LA OFICINA REGIONAL DEL MINISTERIO DE DESARROLLO SOCIAL EN EL DISTRITO DE REPATRIACION - SEGUNDO PERIODO.	01/07/2022	12.000.000	IGNACIO ESQUIVEL NUÑEZ	EJECUCION	https://www.contrataciones.gov.py/sicp/renovacion/renovacionPublica.seam?entityId=ZTca1mAysEw%3D&initPublico=true&actionMethod=renovacion%2FbusquedaRenovacion.xhtml%3ArenovacionAction.initFromGridEditar%28%29&cid=5322

416687	CONTRATO DE LOCACION DE INMUEBLE DETERMINADO PARA USUFRUCTO DEL INSTITUTO SOCIAL DEL MERCOSUR (ISM).	11/07/2022	114.075.000	YOLANDA MARIA JOSE ZARACHO OVELAR	EJECUCION
--------	--	------------	-------------	-----------------------------------	-----------

4.8 Ejecución Financiera

MINIST. DE DES. SOC.
 S.S.E.A.F.
 CRLEJEC03

LISTADO DE EJECUCION PRESUPUESTARIA POR EL OBJETO DEL GASTO
 SOBRE MOVIMIENTOS DESDE EL 01/01/2022 AL 30/09/2022

PAGINA: 1
 FECHA: 10/10/2022
 HORA: 08:54:01

Nivel de Impresión: '6. OBJETO'

Nivel: 12 hasta: 12 Entidad: 18 hasta: 18 Clase: 0 hasta: 9 Programa: 0 hasta: 99 Proyecto/Actividad: 0 hasta: 99 Objeto: 0 hasta: 999 Fuente: 0 hasta: 99 Org.Financ.: 0 hasta: 999 Dpt.: 0 hasta: 999

Grupo Sub-Grupo Obj. F.F. O.F. Pol. Dot.	DESCRIPCION	PRESUPUESTO INICIAL	MODIFICACIONES	PRESUPUESTO VIGENTE	OBLIGADO	SALDO PRESUPUESTARIO	PAGADO	OBLIGACIONES PEND DE PAGO	% EJEC
12	PODER EJECUTIVO	532.665.860.069	1.400.000.000	534.065.860.069	403.322.945.216	130.742.914.853	203.361.959.788	199.960.985.428	76
18	MINISTERIO DE DESARROLLO SOCIAL	532.665.860.069	1.400.000.000	534.065.860.069	403.322.945.216	130.742.914.853	203.361.959.788	199.960.985.428	76
Clase:	1 PROGRAMA CENTRAL	60.542.631.532	1.092.000.000	61.634.631.532	36.910.179.829	24.724.451.703	22.631.629.782	14.378.650.047	60
Programa:	1 PROGRAMA CENTRAL	60.542.631.532	1.092.000.000	61.634.631.532	36.910.179.829	24.724.451.703	22.631.629.782	14.378.650.047	60
Actividad:	1 ACTIVIDADES CENTRALES ADMINISTRATIVAS (Snips afec.)	47.537.607.207	1.092.000.000	48.629.607.207	33.046.944.042	16.582.663.165	21.151.382.293	11.395.561.749	68
100	SERVICIOS PERSONALES	36.940.757.028	0	36.940.757.028	26.378.699.582	11.562.157.446	15.567.757.689	9.810.841.893	69
110	REMUNERACIONES BASICAS	22.592.590.852	0	22.592.590.852	15.463.223.612	7.129.267.240	8.251.311.058	7.211.912.654	68
111	101 1 99 SUELDOS	20.278.509.648	0	20.278.509.648	15.099.282.912	9.179.216.736	8.008.040.958	7.091.261.964	74
111	Sueldos				15.099.282.912		8.008.040.958		
113	101 1 99 GASTOS DE REPRESENTACION	576.189.600	0	576.189.600	363.930.700	212.258.900	243.270.100	120.660.600	63
113	Gastos De Representación				363.930.700		243.270.100		
114	101 1 99 AGUINALDO	1.737.891.604	0	1.737.891.604	0	1.737.891.604	0	0	0
110	AGUINALDO				0		0		
120	REMUNERACIONES TEMPORALES	500.000.000	0	500.000.000	424.068.365	75.931.635	208.575.820	216.492.545	85
123	101 1 99 REMUNERACION EXTRAORDINARIA	500.000.000	0	500.000.000	424.068.365	75.931.635	208.575.820	216.492.545	85
123	Remuneración Extraordinaria				424.068.365		208.575.820		
130	ASIGNACIONES COMPLEMENTARIAS	4.799.382.365	130.000.000	4.929.382.365	3.708.987.385	1.220.394.980	2.607.940.789	1.101.046.696	75
131	101 1 99 SUBSIDIO FAMILIAR	277.020.000	130.000.000	407.020.000	366.163.240	7.856.760	366.163.240	3.000.000	98
131	Subsidio Familiar				366.163.240		366.163.240		
133	101 1 99 BONIFICACIONES	3.880.582.365	0	3.880.582.365	2.717.783.074	1.168.119.291	1.820.903.075	896.856.999	70
133	Bonificaciones				2.717.783.074		1.820.903.075		
137	101 1 99 GRATIFICACIONES POR SERVICIOS ESPECIALES	636.480.000	0	636.480.000	582.031.071	44.448.929	380.844.474	201.186.987	93
137	Gratificaciones Por Servicios Especiales				582.031.071		380.844.474		
140	PERSONAL CONTRATADO	8.788.000.000	130.000.000	8.918.000.000	5.569.435.605	3.088.564.395	4.357.145.407	1.212.250.198	64
141	101 1 99 CONTRATACION DE PERSONAL TECNICO	1.430.000.000	0	1.430.000.000	585.366.832	444.633.168	770.647.227	214.419.605	69
141	Contratación De Personal Técnico				585.366.832		770.647.227		
144	101 1 99 JORNALIS	1.638.000.000	0	1.638.000.000	1.108.512.058	929.487.942	866.723.218	241.788.840	68
144	Jornales				1.108.512.058		866.723.218		
145	101 1 99 HONORARIOS PROFESIONALES	5.720.000.000	130.000.000	5.850.000.000	3.476.656.715	2.114.443.285	2.719.474.962	756.061.752	62
145	Honorarios Profesionales				3.476.656.715		2.719.474.962		
190	OTROS GASTOS DEL PERSONAL	260.753.811	0	260.753.811	212.884.615	47.869.196	142.784.615	70.100.000	82
191	101 1 99 SUBSIDIO PARA LA SALUD	188.000.000	0	188.000.000	100.000.000	47.700.000	100.600.000	18.800.000	76
191	Subsidio Para La Salud				100.000.000		100.600.000		
199	101 1 99 OTROS GASTOS DEL PERSONAL	62.753.811	0	62.753.811	62.884.615	199.196	42.284.615	20.300.000	100
199	Otros Gastos Del Personal				62.884.615		42.284.615		
200	SERVICIOS NO PERSONALES	8.819.328.339	829.546.000	9.648.874.339	6.170.348.085	3.478.525.254	5.026.419.437	1.143.929.648	64
210	SERVICIOS BASICOS	550.800.000	185.000.000	735.800.000	563.467.420	172.332.580	481.698.638	81.768.782	77
211	101 1 99 ENERGIA ELECTRICA	216.000.000	80.000.000	296.000.000	222.896.795	73.103.205	199.084.795	23.212.000	75
211	Energía Eléctrica				222.896.795		199.084.795		
212	101 1 99 AGUA	28.600.000	100.000.000	133.800.000	88.931.558	44.959.442	73.260.776	15.000.000	66
212	Agua				88.931.558		73.260.776		
214	101 1 99 TELEFONOS, TELEFAX Y OTROS SERVICIOS DE TELECOMUNICACIONES	240.000.000	0	240.000.000	202.848.067	37.151.933	178.748.067	21.700.000	85
214	Telefonos, Teletax, Y Otros Servicios				202.848.067		178.748.067		

SIAF

Dra. Maura Ramos
 Unidad de Transparencia y Anticorrupción
 Ministerio de Desarrollo Social

LISTADO DE EJECUCION PRESUPUESTARIA POR EL OBJETO DEL GASTO

SOBRE MOVIMIENTOS DESDE EL 01/01/2022 AL 30/09/2022

Nivel de Impresión: '6. OBJETO'

Nivel: 12 hasta: 12 Entidad: 18 hasta: 18 Clase: 0 hasta: 9 Programa: 0 hasta: 999 Proyecto/Actividad: 0 hasta: 99 Objeto: 0 hasta: 999 Fuente: 0 hasta: 99 Org.Financ.: 0 hasta: 999 Dpt.: 0 hasta: 999

Grupo Sub-Grupo Obj. F.F. O.F. País Dpt.	DESCRIPCION	PRESUPUESTO INICIAL	MODIFICACIONES	PRESUPUESTO VIGENTE	OBLIGADO	SALDO PRESUPUESTARIO	PAGADO	OBLIGACIONES PEND. DE PAGO	% EJEC
12 PODER EJECUTIVO									
18 MINISTERIO DE DESARROLLO SOCIAL									
Clase:	1 PROGRAMA CENTRAL	60.542.631.532	1.092.000.000	61.634.631.532	36.910.179.829	24.724.461.703	22.631.629.782	14.378.650.047	60
Programa:	1 PROGRAMA CENTRAL	60.542.631.532	1.092.000.000	61.634.631.532	36.910.179.829	24.724.461.703	22.631.629.782	14.378.650.047	60
Actividad:	1 ACTIVIDADES CENTRALES ADMINISTRATIVAS - SInps atec.:	47.537.607.207	1.092.000.000	48.629.607.207	33.046.944.042	16.682.663.166	21.161.382.293	11.696.561.749	68
SERVICIOS NO PERSONALES									
210 SERVICIOS BASICOS									
Comunicacionales									
215 10 1 1	99 CORREOS Y OTROS SERVICIOS POSTALES	66.000.000	0	66.000.000	48.791.000	17.209.000	29.005.000	19.786.000	74
215	Correos Y Otros Servicios Postales				48.791.000		29.005.000		
220 TRANSPORTE Y ALMACENAJE									
221 10 1 1	99 TRANSPORTE	20.253.229	13.253.229	7.000.000	6.600.000	400.000	6.600.000	0	94
221	Transporte				6.600.000		6.600.000		
223 10 1 1	99 TRANSPORTE DE PERSONAS	20.253.229	20.253.229	0	0	0	0	0	100
223	TRANSPORTE DE PERSONAS				0		0		
230 PASAJES Y VIATICOS									
231 10 1 1	99 PASAJES	60.000.000	10.000.000	50.000.000	20.347.000	29.653.000	0	20.347.000	41
231	Pasajes				20.347.000		0		
232 10 1 1	99 VIATICOS Y MOVILIDAD	219.544.182	140.000.000	359.544.182	286.468.703	73.075.479	236.666.863	48.901.840	80
232	Viaticos Y Movilidad				286.468.703		236.666.863		
240 GASTOS POR SERVICIOS DE ASEO, MANTENIMIENTO Y REPARACIONES									
242 10 1 1	99 MANTENIMIENTO Y REPARACIONES MENORES DE EDIFICIOS Y LOCALES	695.250.000	54.750.000	570.500.000	317.739.200	252.760.800	311.478.200	6.280.000	56
242	Mantenimiento Y Rep. Menores De Edificios Y Locales				317.739.200		311.478.200		
243 10 1 1	99 MANTENIMIENTO Y REPARACIONES MENORES DE MAQUINARIAS, EQUIPOS Y MUEBLES DE OFIC.	171.000.000	50.000.000	221.000.000	109.493.000	111.547.000	76.726.000	33.728.000	50
243	Mantenimiento Y Rep. Menores De Maq. Eq. Y Muebles				109.493.000		76.726.000		
244 10 1 1	99 MANTENIMIENTO Y REPARACIONES MENORES DE EQUIPOS DE TRANSPORTE	1.208.050.000	149.000.000	1.357.050.000	686.689.185	667.460.815	630.674.469	126.014.686	51
244	Mantenimiento Y Reparaciones Menores De Eq. De Transporte				686.689.185		630.674.469		
245 10 1 1	99 SERVICIOS DE LIMPIEZA, ASEO Y FUMIGACION	865.000.000	43.000.000	908.000.000	654.987.619	253.012.481	582.809.134	72.178.385	72
245	Servicios De Limpieza, Aseo Y Fumigacion				654.987.619		582.809.134		
250 ALQUILERES Y DERECHOS									
251 10 1 1	99 ALQUILER DE EDIFICIOS Y LOCALES	697.000.000	96.546.000	993.546.000	674.472.000	319.074.000	602.272.375	72.189.625	68
251	Alquiler De Edificios Y Locales				674.472.000		602.272.375		
260 SERVICIOS TECNICOS Y PROFESIONALES									
262 10 1 1	99 IMPRENTA, PUBLICACIONES Y REPRODUCCIONES	662.006.928	303.003.229	965.010.157	595.236.173	369.773.984	485.650.643	109.585.630	62
262	Imprenta, Publicaciones Y Reproducciones				178.447.085		166.861.556		
264 10 1 1	99 PRIMAS Y GASTOS DE SEGUROS	150.000.000	10.000.000	140.000.000	133.648.228	11.351.772	133.648.228	0	92
264	Primas Y Gastos De Seguros				133.648.228		133.648.228		
269 10 1 1	99 PUBLICIDAD Y PROPAGANDA	42.000.000	6.000.000	50.000.000	13.804.860	36.195.140	13.804.860	0	28

SIAF

Dra. Maura Ramos
Unid. de Transparencia y Anticorrupción
Ministerio de Desarrollo Social



LISTADO DE EJECUCION PRESUPUESTARIA POR EL OBJETO DEL GASTO
SOBRE MOVIMIENTOS DESDE EL 01/01/2022 AL 30/09/2022

Nivel de Impresión: '6. OBJETO'

Nivel: 12 hasta: 12 Entidad: 18 hasta: 18 Clase: 0 hasta: 9 Programa: 0 hasta: 999 Proyecto/Actividad: 0 hasta: 99 Objeto: 0 hasta: 999 Fuente: 0 hasta: 99 Org.Financ.: 0 hasta: 999 Dpt.: 0 hasta: 999

Grupo Sub-Grupo Código F.F. O.F. País Dot.	DESCRIPCION	PRESUPUESTO INICIAL	MODIFICACIONES	PRESUPUESTO VIGENTE	OBLIGADO	SALDO PRESUPUESTARIO	PAGADO	OBLIGACIONES PEND DE PAGO	% EJEC
12 PODER EJECUTIVO									
18 MINISTERIO DE DESARROLLO SOCIAL									
Clase:	1 PROGRAMA CENTRAL	60.542.631.532	1.092.000.000	61.634.631.532	36.910.179.829	24.724.461.703	22.631.629.782	14.378.660.047	60
Programa:	1 PROGRAMA CENTRAL	60.542.631.532	1.092.000.000	61.634.631.532	36.910.179.829	24.724.461.703	22.631.629.782	14.378.660.047	60
Actividad:	1 ACTIVIDADES CENTRALES ADMINISTRATIVAS Snips afec.:	47.537.607.207	1.092.000.000	48.629.607.207	33.046.944.042	15.582.663.166	21.161.382.293	11.895.561.749	68
SERVICIOS NO PERSONALES									
260 SERVICIOS TECNICOS Y PROFESIONALES									
268	268 10 1 99 SERVICIOS DE COMUNICACIONES	194.006.928	211.000.000	405.006.928	266.336.000	135.670.628	182.336.000	87.000.000	67
	268 Servicios De Comunicaciones				266.336.000		182.336.000		
270	270 10 1 99 SERVICIOS DE SEGURO MEDICO	3.318.480.000	22.000.000	3.296.480.000	2.169.981.000	1.126.499.000	1.631.917.200	538.063.800	66
	271 Servicios De Seguro Medico	3.318.480.000	22.000.000	3.296.480.000	2.169.981.000	1.126.499.000	1.631.917.200	538.063.800	66
	271 Servicios De Seguro Medico				2.169.981.000		1.631.917.200		
280	280 10 1 99 SERVICIOS DE CEREMONIAL	121.944.000	18.000.000	139.944.000	46.693.850	94.250.150	45.693.850	0	33
	281 Servicios De Ceremonial	90.000.000	30.000.000	120.000.000	40.460.000	79.540.000	40.460.000	0	34
	284 Servicios De Catering	31.944.000	12.000.000	43.944.000	5.233.850	14.710.150	5.233.850	0	26
	284 Servicios De Catering				5.233.850		5.233.850		
290	290 10 1 99 CAPACITACION DEL PERSONAL DEL ESTADO	70.000.000	25.000.000	45.000.000	36.314.035	8.695.965	35.432.035	882.000	81
	291 Capacitacion Del Personal Del Estado	70.000.000	25.000.000	45.000.000	36.314.035	8.695.965	35.432.035	882.000	81
	291 Capacitacion Del Personal Del Estado				36.314.035		35.432.035		
300	300 10 1 99 BIENES DE CONSUMO E INSUMOS	1.667.621.840	129.361.948	1,538,159,892	1,123,679,427	414,480,465	182,889,219	940,790,208	73
310	310 10 1 99 PRODUCTOS ALIMENTICIOS	47,521,840	0	47,521,840	26,541,200	20,980,640	15,268,400	11,272,800	56
	311 Alimentos Para Personas	47,521,840	0	47,521,840	26,541,200	20,980,640	15,268,400	11,272,800	56
	311 Alimentos Para Personas				26,541,200		15,268,400		
330	330 10 1 99 PRODUCTOS DE PAPEL, CARTÓN E IMPRESOS	120,000,000	9,235,000	110,765,000	82,179,820	28,585,180	59,871,100	22,308,720	74
	331 Papel De Escritorio Y Carton	101,400,000	38,235,000	63,165,000	57,985,320	5,179,680	44,603,100	13,382,220	92
	331 Papel De Escritorio Y Carton				57,985,320		44,603,100		
335	335 10 1 99 LIBROS, REVISTAS Y PERIÓDICOS	18,600,000	29,000,000	47,600,000	24,194,500	23,405,500	15,268,000	8,926,500	61
	335 Libros, Revistas Y Periodicos				24,194,500		15,268,000		
340	340 10 1 99 BIENES DE CONSUMO DE OFICINAS E INSUMOS	300,000,000	172,126,948	127,873,052	72,188,399	55,684,653	58,043,951	13,144,448	56
	341 Elementos De Limpieza	50,000,000	16,626,948	33,373,052	13,988,228	19,384,824	3,997,500	5,990,728	42
	341 Elementos De Limpieza				13,988,228		3,997,500		
342	342 10 1 99 ÚTILES DE ESCRITORIO, OFICINA Y ENSERES	66,915,000	12,500,000	54,415,000	33,216,021	21,188,979	30,062,301	3,153,730	61
	342 Útiles De Escritorio, Oficina Y Enseñanzas				33,216,021		30,062,301		
343	343 10 1 99 ÚTILES Y MATERIALES ELÉCTRICOS	83,085,000	46,000,000	37,085,000	32,934,150	14,150,850	22,934,150	0	62
	343 Útiles Y Materiales Electricos				32,934,150		22,934,150		
346	346 10 1 99 REPUESTOS Y ACCESORIOS MENORES	100,000,000	97,000,000	3,000,000	2,050,000	950,000	2,050,000	0	68
	346 Repuestos Y Accesorios Menores				2,050,000		2,050,000		
350	350 10 1 99 PRODUCTOS E INSTRUM. QUÍMICOS Y MEDICINALES	100,000,000	0	100,000,000	24,484,968	75,515,032	24,234,968	250,000	24
	351 Compuestos Quimicos	30,000,000	0	30,000,000	23,595,000	6,405,000	23,595,000	0	79
	351 Compuestos Quimicos				23,595,000		23,595,000		
358	358 10 1 99 ÚTILES Y MATERIALES MÉDICO, QUIRÚRGICOS Y DE LABORATORIO	70,000,000	0	70,000,000	889,968	69,110,032	638,968	250,000	1

SIAF

Dra. Maura Ramos
Unid. de Transparencia y Anticorrupción
Ministerio de Desarrollo Social



LISTADO DE EJECUCION PRESUPUESTARIA POR EL OBJETO DEL GASTO
SOBRE MOVIMIENTOS DESDE EL 01/01/2022 AL 30/09/2022

Nivel de Impresión: '6. OBJETO'

Nivel: 12 hasta: 12 Entidad: 18 hasta: 18 Clase: 0 hasta: 9 Programa: 0 hasta: 99 Proyecto/Actividad: 0 hasta: 99 Objeto: 0 hasta: 99 Fuente: 0 hasta: 99 Org.Financ.: 0 hasta: 99 Dpt.: 0 hasta: 999

Grupo Sub-Grupo Obj. F. O. F. País Dot.	DESCRIPCION	PRESUPUESTO INICIAL	MODIFICACIONES	PRESUPUESTO VIGENTE	OBLIGADO	SALDO PRESUPUESTARIO	PAGADO	OBLIGACIONES PEND. DE PAGO	% EJEC
12 PODER EJECUTIVO									
18 MINISTERIO DE DESARROLLO SOCIAL									
Clase:	1 PROGRAMA CENTRAL	60.542.631.532	1.092.000.000	61.634.631.532	36.910.179.829	24.724.461.703	22.631.629.782	14.378.660.047	60
Programa:	1 PROGRAMA CENTRAL	60.542.631.532	1.092.000.000	61.634.631.532	36.910.179.829	24.724.461.703	22.631.629.782	14.378.660.047	60
Actividad:	1 ACTIVIDADES CENTRALES ADMINISTRATIVAS Snips atec.:	47.537.907.207	1.092.000.000	48.629.907.207	33.046.944.042	15.582.663.165	21.151.382.293	11.895.561.749	68
BIENES DE CONSUMO E INSUMOS									
350 PRODUCTOS E INSTRUM. QUIMICOS Y MEDICINALES									
358	Utiles Y Materiales Medico-Quirurgico Y De Laboratorio				899.958		636.568		
360 COMBUSTIBLES Y LUBRICANTES									
361	99 COMBUSTIBLES	800.000.000	0	800.000.000	800.000.000	0	0	800.000.000	100
361	Combustibles	800.000.000	0	800.000.000	800.000.000	0	0	800.000.000	100
390 OTROS BIENES DE CONSUMO									
392	99 CUBIERTAS Y CAMARAS DE AIRE	200.000.000	94.000.000	294.000.000	63.814.240	200.185.760	0	53.814.240	32
392	Cubiertas Y Camaras De Aire	200.000.000	94.000.000	294.000.000	63.814.240	200.185.760	0	53.814.240	32
394	99 HERRAMIENTAS MENORES	20.000.000	10.000.000	10.000.000	3.140.000	6.860.000	3.140.000	0	31
394	Herramientas Menores	20.000.000	10.000.000	10.000.000	3.140.000	6.860.000	3.140.000	0	31
396	99 ARTICULOS DE PLASTICOS	10.000.000	0	10.000.000	3.332.000	6.668.000	3.332.000	0	33
396	Articulos De Plasticos	10.000.000	0	10.000.000	3.332.000	6.668.000	3.332.000	0	33
397	99 PRODUCTOS E INSUMOS METALICOS	50.000.000	32.000.000	18.000.000	10.756.000	7.204.000	10.756.000	0	60
397	Productos E Insumos Metalicos	50.000.000	32.000.000	18.000.000	10.756.000	7.204.000	10.756.000	0	60
398	99 BIENES DE CONSUMO VARIOS	20.000.000	0	20.000.000	7.202.800	12.797.200	7.202.800	0	36
398	Bienes De Consumo Varios	20.000.000	0	20.000.000	7.202.800	12.797.200	7.202.800	0	36
500 INVERSION FISICA									
570 ADQUISICION DE ACTIVOS INTANGIBLES									
578	99 ACTIVOS INTANGIBLES	0	60.000.000	60.000.000	0	60.000.000	0	0	0
578	ACTIVOS INTANGIBLES	0	60.000.000	60.000.000	0	60.000.000	0	0	0
800 TRANSFERENCIAS									
840 TRANSFERENCIAS CORRIENTES AL SECTOR PRIVADO									
841	99 BECAS	50.000.000	67.500.000	117.500.000	50.000.000	67.500.000	50.000.000	0	43
841	Becas	50.000.000	67.500.000	117.500.000	50.000.000	67.500.000	50.000.000	0	43
850 TRANSFERENCIAS CORRIENTES AL SECTOR EXTERNO									
851	99 TRANSFERENCIAS CORRIENTES AL SECTOR EXTERNO	0	300.000.000	300.000.000	300.000.000	0	300.000.000	0	100
851	Transferencias Corrientes Al Sector Externo	0	300.000.000	300.000.000	300.000.000	0	300.000.000	0	100
900 OTROS GASTOS									
910 PAGO DE IMPUESTOS, TASAS, GASTOS JUDICIALES Y OTROS									
912	99 PAGO DE IMPUESTOS, TASAS, GASTOS JUDICIALES Y OTROS	60.000.000	35.684.052	24.315.948	24.315.948	0	24.315.948	0	100
912	PAGO DE IMPUESTOS, TASAS, GASTOS JUDICIALES Y OTROS	60.000.000	35.684.052	24.315.948	24.315.948	0	24.315.948	0	100
913	Tasas Y Contribuciones				24.165.948		24.165.948		
914	Multas Y Recargos				150.000		150.000		
Actividad:	2 ATENCION SOCIAL Y COMEDORES COMUNITARIOS Snips atec.:	6.294.193.520	0	6.294.193.520	3.576.579.810	2.717.613.710	1.122.886.664	2.453.693.146	57
100	SERVICIOS PERSONALES	462.560.000	0	462.560.000	311.962.797	150.647.203	244.560.980	67.341.817	67

SIAF



LISTADO DE EJECUCION PRESUPUESTARIA POR EL OBJETO DEL GASTO
SOBRE MOVIMIENTOS DESDE EL 01/01/2022 AL 30/09/2022

Nivel de Impresión: '6. OBJETO'

Nivel: 12 hasta: 12 Entidad: 18 hasta: 18 Clase: 0 hasta: 9 Programa: 0 hasta: 999 Proyecto/Actividad: 0 hasta: 99 Objeto: 0 hasta: 999 Fuente: 0 hasta: 99 Org.Financ.: 0 hasta: 999 Dpt.: 0 hasta: 999

Grupo Sub-Grupo Obj. F.F. O.F. País Dpt.	DESCRIPCION	PRESUPUESTO INICIAL	MODIFICACIONES	PRESUPUESTO VIGENTE	OBLIGADO	SALDO PRESUPUESTARIO	PAGADO	OBLIGACIONES PEND. DE PAGO	% EJEC.
12 PODER EJECUTIVO									
18 MINISTERIO DE DESARROLLO SOCIAL									
Clase:	1 PROGRAMA CENTRAL	60.542.631.532	1.092.000.000	61.634.631.532	36.910.179.829	24.724.461.703	22.531.529.782	14.378.650.047	60
Programa:	1 PROGRAMA CENTRAL	60.542.631.532	1.092.000.000	61.634.631.532	36.910.179.829	24.724.461.703	22.531.529.782	14.378.650.047	60
Actividad:	2 ATENCION SOCIAL Y COMEDORES COMUNITARIOS Srips afec.:	6.294.193.520	0	6.294.193.520	3.576.579.810	2.717.613.710	1.122.886.664	2.453.693.146	57
SERVICIOS PERSONALES									
140 PERSONAL CONTRATADO									
144	10 1 1 99 JORNALES	164.470.000	0	164.470.000	107.757.029	56.713.971	85.496.702	22.260.327	66
	144 Jornales				107.757.029		85.496.702		
145	10 1 1 99 HONORARIOS PROFESIONALES	298.080.000	0	298.080.000	204.145.768	93.934.232	159.064.278	45.081.490	68
	145 Honorarios Profesionales				204.145.768		159.064.278		
200 SERVICIOS NO PERSONALES									
230	PASAJES Y VIATICOS	331.643.520	0	331.643.520	330.595.593	1.047.927	240.325.684	90.269.909	100
232	10 1 1 99 VIATICOS Y MOVILIDAD	331.643.520	0	331.643.520	330.595.593	1.047.927	240.325.684	90.269.909	100
	232 Viaticos Y Movilidad				330.595.593		240.325.684		
300 BIENES DE CONSUMO E INSUMOS									
310 PRODUCTOS ALIMENTICIOS									
311	10 1 1 99 ALIMENTOS PARA PERSONAS	5.500.000.000	0	5.500.000.000	2.934.081.420	2.565.918.580	638.000.000	2.296.081.420	53
	311 Alimentos Para Personas				2.934.081.420		638.000.000		
Actividad:	3 ASISTENCIA A PESCADORES POR VEDA PESQUERA Srips afec.:	6.710.830.805	0	6.710.830.805	286.655.977	6.424.174.828	257.260.825	29.395.152	4
100 SERVICIOS PERSONALES									
140 PERSONAL CONTRATADO									
141	10 1 1 99 CONTRATACION DE PERSONAL TECNICO	128.700.000	0	128.700.000	30.673.600	98.026.400	23.868.000	6.805.000	24
	141 Contratacion De Personal Tecnico				30.673.600		23.868.000		
144	10 1 1 99 JORNALES	97.500.000	0	97.500.000	59.927.190	37.572.810	46.376.564	13.590.626	61
	144 Jornales				59.927.190		46.376.564		
145	10 1 1 99 HONORARIOS PROFESIONALES	202.410.000	0	202.410.000	38.665.227	163.744.773	25.616.301	9.038.526	19
	145 Honorarios Profesionales				38.665.227		25.616.301		
200 SERVICIOS NO PERSONALES									
230	PASAJES Y VIATICOS	176.216.064	0	176.216.064	167.399.960	18.816.104	157.399.960	0	89
232	10 1 1 99 VIATICOS Y MOVILIDAD	176.216.064	0	176.216.064	167.399.960	18.816.104	157.399.960	0	89
	232 Viaticos Y Movilidad				167.399.960		157.399.960		
260 SERVICIOS TECNICOS Y PROFESIONALES									
263	10 1 1 99 SERVICIOS BANCARIOS	86.004.741	0	86.004.741	0	86.004.741	0	0	0
	263 SERVICIOS BANCARIOS				0		0		
800 TRANSFERENCIAS									
840 TRANSFERENCIAS CORRIENTES AL SECTOR PRIVADO									
845	10 3 1 99 SUBSIDIOS Y ASISTENCIA SOCIAL A PERSONAS Y FAMILIAS DEL SECTOR PRIVADO	6.020.000.000	0	6.020.000.000	0	6.020.000.000	0	0	0
	845 SUBSIDIOS Y ASISTENCIA SOCIAL A PERSONAS Y FAMILIAS DEL SECTOR PRIVADO				0		0		

SIAF

[Firma]
Dra. Maura Ramos
Unid. de Transparencia y Anticorrupcion
Ministerio de Desarrollo Social



LISTADO DE EJECUCION PRESUPUESTARIA POR EL OBJETO DEL GASTO
SOBRE MOVIMIENTOS DESDE EL 01/01/2022 AL 30/09/2022

Nivel de Impresión: % OBJETO

Nivel: 12 hasta: 12 Entidad: 18 hasta: 18 Clase: 0 hasta: 9 Programa: 0 hasta: 999 Proyecto/Actividad: 0 hasta: 99 Objeto: 0 hasta: 999 Fuente: 0 hasta: 99 Org.Financ.: 0 hasta: 999 Dpt.: 0 hasta: 999

Grupo Sub Grupo Obj. F. P. U. F. País Dpt.	DESCRIPCION	PRESUPUESTO INICIAL	MODIFICACIONES	PRESUPUESTO VIGENTE	ORIGADO	SALDO PRESUPUESTARIO	PAGADO	OBLIGACIONES PEND. DE PAGO	% EJEC
12 PODER EJECUTIVO									
18 MINISTERIO DE DESARROLLO SOCIAL									
Clase:		2 PROGRAMAS SUSTANTIVOS							
Programa:		1 PROTECCION SOCIAL A FAMILIAS EN SITUACION DE POBREZA							
Actividad:		1 PROTECCION SOCIAL A FAMILIAS DE TEKOPORA Snips atec.:							
100 SERVICIOS PERSONALES									
140 PERSONAL CONTRATADO									
141	10 1 1	99 CONTRATACION DE PERSONAL TECNICO	0	4.482.010.000	0	4.482.010.000	2.538.871.214	1.943.138.786	57
141	10 1 1	Contratacion De Personal Tecnico	0	4.482.010.000	0	4.482.010.000	2.538.871.214	1.943.138.786	57
144	10 1 1	99 JORNALIS	0	23.140.009.736	0	23.140.009.736	15.565.257.659	7.574.752.077	67
144	10 1 1	Jornales	0	23.140.009.736	0	23.140.009.736	15.565.257.659	7.574.752.077	67
145	10 1 1	99 HONORARIOS PROFESIONALES	0	3.256.000.000	0	3.256.000.000	1.448.410.019	1.807.589.981	45
145	10 1 1	Honorarios Profesionales	0	3.256.000.000	0	3.256.000.000	1.448.410.019	1.807.589.981	45
200 SERVICIOS NO PERSONALES									
230 PASAJES Y VIATICOS									
232	10 1 1	99 VIATICOS Y MOVILIDAD	0	971.098.696	0	971.098.696	708.705.001	262.393.695	73
232	10 1 1	Viaticos Y Movilidad	0	971.098.696	0	971.098.696	708.705.001	262.393.695	73
260 SERVICIOS TECNICOS Y PROFESIONALES									
263	10 1 1	99 SERVICIOS BANCARIOS	0	1.045.195.978	0	1.045.195.978	1.045.195.978	0	100
263	10 1 1	Servicios Bancarios	0	1.045.195.978	0	1,045,195,978	1,045,195,978	0	100
264	10 1 1	99 PRIMAS Y GASTOS DE SEGUROS	0	1.553.000.000	0	1.553.000.000	1.553.000.000	0	100
264	10 1 1	Primas Y Gastos De Seguros	0	1,553,000,000	0	1,553,000,000	1,553,000,000	0	100
800 TRANSFERENCIAS									
840 TRANSFERENCIAS CORRIENTES AL SECTOR PRIVADO									
848	10 1 1	99 SUBSIDIOS Y ASISTENCIA SOCIAL A PERSONAS Y FAMILIAS DEL SECTOR PRIVADO	0	200.000.000.000	0	200.000.000.000	195.999.500.000	4.000.500.000	98
848	10 1 1	Subsidios Y Asist. Social A Pers. Y Familias Del Sector Priv	0	200.000.000.000	0	200.000.000.000	195.999.500.000	4.000.500.000	98
848	10 3 1	99 SUBSIDIOS Y ASISTENCIA SOCIAL A PERSONAS Y FAMILIAS DEL SECTOR PRIVADO	0	356.469.760.000	0	356.469.760.000	120.752.830.000	235.716.930.000	61
848	10 3 1	Subsidios Y Asist. Social A Pers. Y Familias Del Sector Priv	0	356.469.760.000	0	356.469.760.000	120.752.830.000	235.716.930.000	61
Programa:		2 INCLUSION ECONOMICA DE FAMILIAS EN SITUACION DE POBREZA							
Actividad:		2 FOMENTO DE MICROEMPREDIMIENTOS A PARTICIPANTES DE TENONDERA Snips atec.:							
100 SERVICIOS PERSONALES									
140 PERSONAL CONTRATADO									
141	10 1 1	99 CONTRATACION DE PERSONAL TECNICO	0	1.333.670.000	0	1.333.670.000	541.180.254	792.489.746	71
141	10 1 1	Contratacion De Personal Tecnico	0	1,333,670,000	0	1,333,670,000	541,180,254	792,489,746	71
144	10 1 1	99 JORNALIS	0	270.230.000	231.000.000	461.230.000	328.993.053	132.236.947	72
144	10 1 1	Jornales	0	270.230.000	231.000.000	461.230.000	328.993.053	132.236.947	72
145	10 1 1	99 HONORARIOS PROFESIONALES	0	3.581.240.000	231.000.000	3.350.240.000	2.260.714.159	1.089.525.841	67
145	10 1 1	Honorarios Profesionales	0	3,581,240,000	231,000,000	3,350,240,000	2,260,714,159	1,089,525,841	67

Dra. Maura Ramos
Unid. de Transparencia y Anticorrupcion
Ministerio de Desarrollo Social



ESTADO DE EJECUCION PRESUPUESTARIA POR EL OBJETO DEL GASTO
SOBRE MOVIMIENTOS DESDE EL 01/01/2022 AL 30/09/2022

Nivel de Impresión: '6. OBJETO'

Nivel: 12 hasta: 12 Entidad: 18 hasta: 18 Clase: 0 hasta: 9 Programa: 0 hasta: 999 Proyecto/Actividad: 0 hasta: 99 Objeto: 0 hasta: 999 Fuente: 0 hasta: 99 Org.Financ.: 0 hasta: 999 Dpt.: 0 hasta: 999

Grupo Sub Grupo Obj. F.F. Obj. País Dpt.	DESCRIPCION	PRESUPUESTO INICIAL	MODIFICACIONES	PRESUPUESTO VIGENTE	OBLIGADO	SALDO PRESUPUESTARIO	PAGADO	OBLIGACIONES PEND.DE PAGO	% EJEC
12 PODER EJECUTIVO									
18 MINISTERIO DE DESARROLLO SOCIAL									
Clase:		2 PROGRAMAS SUSTANTIVOS							
Programa:		2 INCLUSION ECONOMICA DE FAMILIAS EN SITUACION DE POBREZA							
Actividad:		2 FOMENTO DE MICROEMPRENDIMIENTOS A PARTICIPANTES DE TENONDERA Snips atec.:							
SERVICIOS PERSONALES									
140 PERSONAL CONTRATADO									
143 Honorarios Profesionales									
200 SERVICIOS NO PERSONALES									
230 PASAJES Y VIATICOS									
232 10 1 1 99 VIATICOS Y MOVILIDAD									
232 Viaticos y Movilidad									
260 SERVICIOS TECNICOS Y PROFESIONALES									
263 10 1 1 99 SERVICIOS BANCARIOS									
263 Servicios Bancarios									
800 TRANSFERENCIAS									
840 TRANSFERENCIAS CORRIENTES AL SECTOR PRIVADO									
848 10 3 1 99 SUBSIDIOS Y ASISTENCIA SOCIAL A PERSONAS Y FAMILIAS DEL SECTOR PRIVADO									
848 Subsidios y Asist. Social A Pers. y Familias Del Sector Priv.									
Programa:		3 PROMOCION SOCIAL							
Actividad:		2 REGULARIZACION DE TERRITORIOS SOCIALES Snips atec.:							
100 SERVICIOS PERSONALES									
140 PERSONAL CONTRATADO									
141 30 1 1 99 CONTRATACION DE PERSONAL TECNICO									
141 Contratacion De Personal Tecnico									
144 30 1 1 99 JORNALES									
144 Jornales									
145 30 1 1 99 HONORARIOS PROFESIONALES									
145 Honorarios Profesionales									
200 SERVICIOS NO PERSONALES									
230 PASAJES Y VIATICOS									
232 10 1 1 99 VIATICOS Y MOVILIDAD									
232 Viaticos y Movilidad									
232 30 X 1 99 VIATICOS Y MOVILIDAD									
232 Viaticos y Movilidad									
260 SERVICIOS TECNICOS Y PROFESIONALES									
269 30 1 1 99 SERVICIOS TECNICOS Y PROFESIONALES VARIOS									
269 SERVICIOS TECNICOS Y PROFESIONALES VARIOS									
260 SERVICIOS TECNICOS Y PROFESIONALES VARIOS									

SIAF

Dra. Maura Ramos
Unid. de Transparencia y Anticorrupción
Ministerio de Desarrollo Social



LISTADO DE EJECUCION PRESUPUESTARIA POR EL OBJETO DEL GASTO
SOBRE MOVIMIENTOS DESDE EL 01/01/2022 AL 30/09/2022


Nivel de Impresión: '6. OBJETO'

Nivel: 12 hasta: 12 Entidad: 18 hasta: 18 Clase: 0 hasta: 9 Programa: 0 hasta: 999 Proyecto/Actividad: 0 hasta: 99 Objeto: 0 hasta: 999 Fuente: 0 hasta: 99 Org.Financ.: 0 hasta: 999 Dpt.: 0 hasta: 999

Grupo Sub Grupo Código F.F., D.F., País Det	DESCRIPCION	PRESUPUESTO INICIAL	MODIFICACIONES	PRESUPUESTO VIGENTE	OBLIGADO	SALDO PRESUPUESTARIO	PAGADO	OBLIGACIONES PEND DE PAGO	% EJEC
12 PODER EJECUTIVO									
18 MINISTERIO DE DESARROLLO SOCIAL									
Clase:	2 PROGRAMAS SUSTANTIVOS	472.123.228.537	308.000.000	472.431.228.537	366.412.765.387	106.018.463.150	180.830.430.006	185.582.335.384	78
Programa:	3 PROMOCION SOCIAL	6.333.346.634	- 500.000.000	6.333.346.634	4.215.300.211	2.118.046.423	3.829.216.898	386.084.313	67
Actividad:	2 REGULARIZACION DE TERRITORIOS SOCIALES - Grupos afec.:	6.333.346.634	- 500.000.000	6.333.346.634	4.215.300.211	2.118.046.423	3.829.216.898	386.084.313	67
400 BIENES DE CAMBIO		3.210.034.475	0	3.210.034.475	2.546.197.157	663.837.318	2.546.197.157	0	79
450 TIERRAS, TERRENOS Y EDIFICACIONES		3.210.034.475	0	3.210.034.475	2.546.197.157	663.837.318	2.546.197.157	0	79
450 30 1 1 99 TIERRAS, TERRENOS Y EDIFICACIONES		3.210.034.475	0	3.210.034.475	2.546.197.157	663.837.318	2.546.197.157	0	79
451 Tierras, Terrenos Y Edificaciones					2.546.197.157		2.546.197.157		
900 OTROS GASTOS		86.918.874	38.296.188	125.215.062	87.473.439	37.741.623	72.051.439	16.422.000	70
910 PAGO DE IMPUESTOS, TASAS, GASTOS JUDICIALES Y OTROS		86.918.874	38.296.188	125.215.062	87.473.439	37.741.623	72.051.439	16.422.000	70
910 10 1 1 99 PAGO DE IMPUESTOS, TASAS, GASTOS JUDICIALES Y OTROS		86.918.874	0	86.918.874	46.177.251	37.741.623	33.755.251	16.422.000	57
913 Tasas Y Contribuciones					13.332.000		0		
915 Gastos Judiciales					35.845.251		33.755.251		
910 30 1 1 99 PAGO DE IMPUESTOS, TASAS, GASTOS JUDICIALES Y OTROS		0	38.296.188	38.296.188	38.296.188	0	38.296.188	0	100
911 Impuestos Directos					38.296.188		38.296.188		
Total General:		532.665.860.069	1.400.000.000	534.065.860.069	403.322.945.216	130.742.914.853	203.361.959.788	199.960.985.428	

SIAF

Dra. Maura Ramos
Unid. de Transparencia y Anticorrupción
Ministerio de Desarrollo Social



4.9 Fortalecimiento Institucional (Normativas, Estructura Interna, Infraestructura, adquisiciones, etc. En el trimestre, periodo del Informe)

Mes	Descripción del Fortalecimiento	Costo de Inversión	Descripción del Beneficio	Evidencia
		N/A		

5- INSTANCIAS DE PARTICIPACIÓN CIUDADANA

5.1. Canales de Participación Ciudadana existentes a la fecha.

N°	Denominación	Descripción	Dependencia Responsable del Canal de Participación	Evidencia (Página Web, Buzón de SQR, Etc.)
	Correo de atención ciudadana	atencionciudadana@mds.gov.py	Atención Ciudadana	https://www.mds.gov.py/
	Formulario de reclamos, sugerencias y felicitaciones	Formulario disponible en recepción	Atención Ciudadana	Buzón en recepción de la Institución
	Whatsapp de atención Ciudadana	(0983)303 312	Atención Ciudadana	https://www.mds.gov.py/
	Línea baja Institucional	(021) 678 000	Atención Ciudadana	https://www.mds.gov.py/
	Portal de Información Pública	Portal de información Pública	Unidad de Transparencia	https://informacionpublica.paraguay.gov.py/portal/#!/buscar_informacion#busqueda
	Denuncias Anticorrupción	Portal de la SENAC	Unidad de Transparencia / SENAC	https://denuncias.gov.py/portal-publico
	Redes sociales		Departamento de comunicación	https://www.facebook.com/MDSParaguay https://www.instagram.com/mdsparaguay/ https://twitter.com/MDSParaguay

5.2. Aportes y Mejoras resultantes de la Participación Ciudadana

Propuesta de Mejora	Canal Utilizado	Acción o Medida tomada por OEE	Evidencia	Observaciones
N/A	N/A	N/A	N/A	N/A

5.3 Gestión de denuncias de corrupción

Ticket Numero	Fecha Ingreso	Descripción	Estado	Enlace Portal de Denuncias de la SENAC
13888	19/07/2022	Denuncia	Inv. Preliminar	https://denuncias.gov.py/gestion-interna/inicio
13948	02/08/2022	Denuncia	Inv. Preliminar	https://denuncias.gov.py/gestion-interna/inicio
13961	04/08/2022	Denuncia	Inv. Preliminar	https://denuncias.gov.py/gestion-interna/inicio
14012	17/08/2022	Denuncia	Inv. Preliminar	https://denuncias.gov.py/gestion-interna/inicio
13988	19/08/2022	Denuncia	Inv. Preliminar	https://denuncias.gov.py/gestion-interna/inicio

6.1 Informes de Auditorías Internas y Auditorías Externas en el Trimestre

Auditorías Financieras

Fecha	Nro. Informe	Descripción	Evidencia (Enlace Ley 5282/14)
49	30/08/2022	INFORME FINAL N° 49 - GASTOS POR CAJA CHICA	https://www.mds.gov.py/index.php/institucional/transparencia/ley-n-52822014-de-acceso-la-informacion-publica
57	22/09/2022	INFORME FINAL N° 57 - PROGRAMA TENONDERA	

Dra. Maura Ramos
 Unid. de Transparencia y Anticorrupción
 Ministerio de Desarrollo Social



Auditorías de Gestión

Fecha	Nro. Informe	Descripción	Evidencia (Enlace Ley 5282/14)
49	30/08/2022	INFORME FINAL N° 49 - GASTOS POR CAJA CHICA	https://www.mds.gov.py/index.php/institucional/transparencia/ley-n-52822014-de-acceso-la-informacion-publica
57	22/09/2022	INFORME FINAL N° 57 - PROGRAMA TENONDERA	

Auditorías Externas

Fecha	Nro. Informe	Descripción	Evidencia (Enlace Ley 5282/14)
N/A	N/A	N/A	N/A

Otros tipos de Auditoría

Fecha	Nro. Informe	Descripción	Evidencia (Enlace Ley 5282/14)
N/A	N/A	N/A	N/A

Planes de Mejoramiento elaborados en el Trimestre

Fecha	Nro.	Informe de referencia	Evidencia (Adjuntar Documento)
54	20/09/2022	INFORME FINAL N° 54 - PROGRAMA TENONDERA 1° TRANSFERENCIA 2022	https://www.mds.gov.py/index.php/institucional/transparencia/ley-n-52822014-de-acceso-la-informacion-publica

6.2 Modelo Estándar de Control Interno para las Instituciones Públicas del Paraguay

Periodo	Calificación MECIP de la Contraloría General de la República (CGR)
2019	3,5 - GESTIONADO MEDIO
2020	2,23 - DISEÑADO BAJO
2021	3,00 - DISEÑADO BAJO

OBS.: HASTA LA FECHA DE PRESENTACIÓN DEL PRESENTE INFORME, NO SE REGISTRA CALIFICACIÓN MECIP CORRESPONDIENTE AL EJERCICIO FISCAL 2021 EN EL PORTAL WEB MECIP DE LA CGR.

7- DESCRIPCIÓN CUALITATIVA DE LOGROS ALCANZADOS

El Plan Nacional de Reducción de la Pobreza Jajapo Paraguay plantea la llegada integral, ordenada y priorizada de las intervenciones sociales, para transformar la realidad socioeconómica local, y alcanzar el objetivo superior de “reducir la pobreza en Paraguay en todas sus formas”. En dicho marco, se firmaron 6 convenios con gobiernos municipales y se instalaron 4 Centros Locales de Atención Social (CLAS). Al corte del 13 de Octubre, 2.762 estudiantes universitarios que postularon para acceder a los beneficios de la gratuidad de los cursos de admisión y de grado en la educación superior, establecido en la Ley 6.628/2020, completaron el Registro Social de Hogares.

En el Programa Tekoporã, al cierre del 5to bimestre, participan 177.446 familias en situación de pobreza extrema y vulnerabilidad, representando a aproximadamente 537.950 personas en 260 distritos de los 17 departamentos y Capital país. En cuanto a la titularidad de las familias, el 86% es ejercida por mujeres y el 14% por varones. De esta población, 279.478 niños, niñas y adolescentes tienen protegidos sus derechos a la alimentación, salud y educación. Más de 2.829 adultos mayores de 65 años y más son atendidos dentro de las familias del Programa. Se registran 31.137 personas con discapacidad, de las cuales 17.774 cuentan con discapacidad severa y, a su vez, 240 corresponden a personas de comunidades indígenas; 13.363 personas poseen alguna discapacidad leve.

Dentro del programa 30.909 familias indígenas reciben las Transferencias Monetarias con Corresponsabilidad (TMC), alcanzando a más de 92.801 personas de distintas comunidades indígenas del país. Las familias protegidas por el Programa Tekoporã reciben las TMC en diferentes modalidades tales como billetera electrónica, tarjeta de débito, ventanilla y cajero móvil con el objetivo de mejorar la eficiencia en los pagos resultando ágil y rápido para las familias participantes, reduciendo costos de transacción y favoreciendo la transparencia.

El programa cuenta también con el Microseguro Social, con cobertura de seguro de vida y sepelio; recibidas a través de transferencias en tarjetas magnéticas. Actualmente, un total de 43.000 familias participantes de los Departamentos de Caaguazú, San Pedro, Concepción, Caazapá, Canindeyú, Misiones, Paraguari, Ñeembucú y Guairá son beneficiarias.

El Programa de Apoyo a la Promoción e Inclusión Económica de familias en situación de pobreza Tenondera, asistió desde su creación en el 2014 hasta la fecha, un total de 61.408 familias a través de asistencias financieras para emprendimientos productivos. En el mes de agosto, se incluyeron 2.000 personas en lo que corresponde a su 3ra. Transferencia, totalizando 6.000 familias, de los cuales 137 corresponde a participantes de Comunidades Indígenas. El total de inversión realizada fue de Gs. 18.000.000.000 (guaraníes dieciocho mil millones) que representó el 63,15 % de las metas programadas distribuidos en los 17 departamentos del país. De la misma manera, 8.334 participantes contaron con capacitación en módulos de Desarrollo Humano, Manejo de Negocio y Educación Financiera y 12.575 participantes contaron con seguimiento y/o acompañamiento en emprendimientos productivos mediante los gestores empresariales.



Dra. Maura Ramos
 Unid. de Transparencia y Acceso a la Información
 Ministerio de Desarrollo Social

El Programa Tekohá, a través de la implementación del Programa de Desarrollo y Apoyo Social a los Asentamientos o Núcleos Poblacionales urbanos o suburbanos, al cierre del mes de septiembre, un total de 1.210 familias cuentan con la firma de contratos, en 41 distritos de 12 departamentos del país. De esta manera, desde el inicio del Programa en el año 2009 hasta septiembre del año 2022, el programa cuenta con un total de 33.447 familias con contratos firmados en 75 distritos de 11 departamentos del país

El Programa de Asistencia a Pescadores está dirigido a familias que se encuentran en situación de pobreza y vulnerabilidad, cuya única fuente de sustento proviene de la extracción de peces para el consumo y/o comercialización y cuya actividad no pueden realizarla durante el periodo de veda pesquera. Este subsidio es entregado una sola vez al año, por lo que se entrega la información referida al cierre del año 2021.

El Proyecto de Apoyo a Comedores de Organizaciones Comunitarias (PACOC) tiene el objetivo de garantizar la alimentación de niñas y niños de 0 a 18 años, personas con discapacidad, adultos mayores en situación de pobreza extrema y vulnerabilidad, población indígena, a través de los Comedores de Organizaciones Comunitarias los cuales reciben insumos de alimentos no perecederos de forma bimestral e in situ.

El proyecto, a través de la asistencia brindada al cierre del mes de septiembre del ejercicio Fiscal 2022, entregó, en sus diferentes modalidades, 590.169 kg de alimentos no perecederos a 819 organizaciones comunitarias, de los 16 departamentos y capital del país, apoyando de esta manera a 90.814 personas entre niños, niñas y adolescentes, personas con discapacidad, personas indígenas, y, adultos mayores en situación de pobreza y vulnerabilidad.

En la modalidad Comedores Comunitarios, fueron entregados 284.582kg de alimentos no perecederos a 273 organizaciones comunitarias llegando a un total de 21.648 personas. En 14 departamentos y capital del país.

En la modalidad de Donaciones, fueron entregados 34.481kg de alimentos no perecederos a 30 organizaciones comunitarias llegando a un total de 9.351 personas. En 10 departamentos y capital del país.

En el marco de la Ley N° 6603, brindó apoyo a ollas populares, en 11 departamentos y Capital del país, con la entrega de 271.106 kilos de insumos de alimentos no perecederos para un total de 59.815 personas de 516 organizaciones sociales.

A partir del mes de septiembre, se habilita la Modalidad Transitorios; en el marco en el marco de la Ley 6.945 "Comedores y Centros Comunitarios", fueron entregados 14.210 kg de alimentos no perecederos a 20 organizaciones comunitarias llegando a un total de 1.402 personas en el departamento Central y capital del país.

Dra. Maura Ramos
Unid. de Transparencia y Anticorrupción
Ministerio de Desarrollo Social

