



MDS N.º 012/2022

Fernando de la Mora, 14 de enero de 2022

Señora Ministra – Secretaria Ejecutiva:

Tengo el agrado de dirigirme a Usted, a efectos de dar respuesta a la Nota STP N.º 1476/2021, relacionado al Proyecto de *Pobreza, Reforestación, Energía y Cambio Climático (PROEZA)*. En este sentido, se adjuntan a la presente, las planillas que dan cuenta del cofinanciamiento del MDS, para el informe fiscal 2021, que abarca del 1 de enero al 31 de diciembre de 2021, para los fines de complementar la información a ser presentada al Fondo Verde del Clima.

Por otra parte, se designa como punto focal para interactuar sobre el tema con la Unidad de Gestión de PROEZA a la **Ing. Jessica Ortiz**, técnica del área ambiental del Viceministerio de Políticas Sociales.

Hago propicia la oportunidad para reiterar a Su Excelencia nuestra mayor consideración y aprecio.



Abg. Mario Alberto Varela Cardozo
Ministro

A su Excelencia

Doña **Viviana Casco Molinas**, Ministra – Secretaria Ejecutiva
Secretaría Técnica de Planificación del Desarrollo Económico y Social (STP)

E. _____ S. _____ D. _____

Avj/fc

Política de Calidad: Nos comprometemos a promover acciones de protección, promoción e inclusión social, enfocadas a la población en situación de pobreza y pobreza extrema, a fin de lograr la satisfacción de las familias participantes de los programas y proyectos de la Institución, a través del cumplimiento de los requisitos aplicables y la mejora continua de la eficiencia del Sistema de Gestión de la Calidad.

Zimbra:

mbulacio@mds.gov.py

ACUSE DE RECIBO DEL EXPEDIENTE STP N° 129/2022

De : Mesa de Entrada <mesadeentrada@stp.gov.py>	vie, 14 de ene de 2022 13:22 3 ficheros adjuntos
Asunto : ACUSE DE RECIBO DEL EXPEDIENTE STP N° 129/2022	
Para : mbulacio <mbulacio@mds.gov.py>	
Para o CC : Secretaría General <sg-stp@stp.gov.py>	

¡EMBOHASAMBOYVE KUATIÁRE, nemandu´ami ho´áva nde ári ha ñe´ẽ me´ẽ oíva ÑANDE REKOHÁNDIVE!

¡ANTES DE IMPRIMIR piense en su responsabilidad y compromiso con el MEDIO AMBIENTE!

Moññete ñemoñuahẽ koãmba´e kuatiándive:

Se confirma la recepción de la nota en el siguiente detalle:

**MESA DE ENTRADA
SECRETARÍA GENERAL**

Remitente:	MDS	Nro. nota:	012
Entrada STP Nro.:	129	Fecha de recepción:	14/01/2022
Descripción:	REMITE PLANILLAS QUE DAN CUENTA DEL COFINANCIAMIENTO DEL MDS REFERENTE A PROEZA, EN RESPUESTA A LA NOTA STP N° 1476/2022.		
Hora de recepción:			12:50

**Consultas sobre expedientes: mesadeentrada@stp.gov.py
422 - Int. 128**

(021) 4

Maitei rory
Cordiales Saludos

Esteban Guillén, Secretaría General.
Estrella 505, Asunción - Paraguay
+5959 21 450 422 int. 128
eguillen@stp.gov.py



TEKOATY HA MBA´EREREKOPY
AKÁRAPU´ÁRÁ RAPE´APO
Sãmbyhyha

Secretaría
TÉCNICA DE PLANIFICACIÓN
DEL DESARROLLO ECONÓMICO
Y SOCIAL

**■ TETÃ REKUÁI
■ GOBIERNO NACIONAL**

Este correo solo deja constancia de la recepción del documento, no implica conformidad, aceptación o acuerdo alguno en relación a su contenido.


De: "mbulacio" <mbulacio@mds.gov.py>

Informe de cofinanciamiento Información financiera

En esta plantilla se deben proporcionar los requisitos de información financiera detallados establecidos en el Acuerdo de cofinanciamiento relacionado con este proyecto. Este documento debe presentarse junto con un Informe de desempeño dentro de los 30 días posteriores al final del año calendario y según se solicite en el Acuerdo de cofinanciamiento específico.

Entidad acreditada	MINISTERIO DE DESARROLLO SOCIAL - MDS
País (es) objetivo del proyecto	PARAGUAY
Período de implementación del proyecto	Desde: 20/01/2020 Hasta: 20/01/2025
Período sobre el que se informa cubierto en este informe	Desde: 01/01/2021 Hasta: 31/12/2021
Fecha de presentación de este informe	13/1/2022
Moneda de informe¹	USD

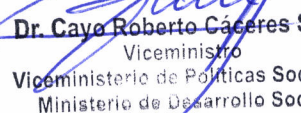
1 / Especifique la moneda del informe


Dr. Cayo Roberto Cáceres Silva
Viceministro
Viceministerio de Políticas Sociales
Ministerio de Desarrollo Social

DETALLE DEL PROGRESO FINANCIERO DEL PROYECTO PROZA


COMPONENTE	RESULTADOS	ACTIVIDADES	ORGANISMO FINANCIADOR	CATEGORIA DEL PRESUPUESTO	PROYECTO A PROYECTO DEL PERIODO DEL PROYECTO	ACUMULATIVO DEL PERIODO PRESENTE PERIODO DE INFORMES	PROYECTO A PROYECTO DEL PERIODO DE INFORMES 2021	GASTOS ACUMULADOS EL PERIODO PRESENTE PERIODO DE INFORMES	"GASTOS PARA ESTE PERIODO DE INFORMACION" 1/01/2021 al 31/12/2021	"COMPROMISOS CONTRACTUALES"	TOTAL EJECUTADO	TASA DE UTILIZACION DEL PRESUPUESTO %	MEDIOS DE VERIFICACION (agregar el tipo de evidencia como forma de registro campo, etc.)	EXPLICACION DE LAS VARIANZAS DEL PRESUPUESTO
Componente 1 Sembrar para el futuro	Resultado 1.1 Sistema de producción agroforestal, indicadores respecto al clima y bosques plantados. "Cercos de naturaleza" (CTMPP)	Actividad 1.1.4 Transferencia condicional de dinero en efectivo a programa de protección social Paratiquiy y Sumpayta	Pais (MDS)	Capacitación, talleres y conferencias	2.729.160,00	3.231.900,00	2.251.310,00	-	-	-	-	-	-	-
				Vales	106.331,00	12.291,00	10.726,00	-	-	-	-	-	-	-
			Sub-Total	Costo del personal*	708.873,00	83.945,00	21.500,00	190.357,60	190.357,60	190.357,60	190.357,60	53,24		
			Sub-Total	Costo del personal*	3.544.304,00	419.726,00	357.545,00	190.357,60	190.357,60	190.357,60	190.357,60	53,24		
Componente 2 Planear y ejecutar acciones sostenibles y responsables	Resultado 2.1 "Rehabilitación, fortalecimiento y mantenimiento" (MGP, por sus siglas en inglés) certificadas a través de las cuales las plantaciones forestales de alto rendimiento se combinan con los bosques naturales en reservas naturales protegidas y en áreas de protección de la cadena hidrográficas establecidas por propietarios de tierra de tamaño medio.	Actividad 2.1.1. Operar incentivos crediticios y promover el establecimiento de las MPP al sector privado	Pais (AFD)	Capacitación, talleres y conferencias	10.440.327,00	1.001.127,00	858.109,00	393.240,28	393.240,28	393.240,28	393.240,28	45,83		
				Vales	139.364,00	13.644,00	11.455,00	-	-	-	-	-	-	-
			Sub-Total	Capacitación, talleres y conferencias	10.440.327,00	1.001.127,00	858.109,00	393.240,28	393.240,28	393.240,28	393.240,28	45,83		Corresponde a las TMC percibidas por 1.214 hogares participantes del Programa Temporal Incorporados a PROZA al 31/12/2021
			Sub-Total	Costo del personal	39.818,80	3.818,00	3.271,00	583.577,28	583.577,28	583.577,28	583.577,28	583,577,28		
			Sub-Total	Costo del personal	199.091,00	13.091,00	16.564,00	583.577,28	583.577,28	583.577,28	583.577,28	583,577,28		
			Sub-Total	Servicios contratados	46.885.715,00	13.671.269,00	8.327.835,00	583.577,28	583.577,28	583.577,28	583.577,28	583,577,28		
			Sub-Total	Gasto del personal	986.647,00	287.817,00	175.239,00	583.577,28	583.577,28	583.577,28	583.577,28	583,577,28		
			Sub-Total	Consultores locales	493.323,00	143.808,00	87.619,00	583.577,28	583.577,28	583.577,28	583.577,28	583,577,28		
			Sub-Total	Equipos	493.323,00	143.808,00	87.619,00	583.577,28	583.577,28	583.577,28	583.577,28	583,577,28		
			Sub-Total	Capacitación, talleres y conferencias	493.323,00	143.808,00	87.619,00	583.577,28	583.577,28	583.577,28	583.577,28	583,577,28		
			Sub-Total	Capacitación, talleres y conferencias	42.218,00	6.873,00	4.990,00	583.577,28	583.577,28	583.577,28	583.577,28	583,577,28		
			Sub-Total	Gasto del personal	21.109,00	3.327,00	2.455,00	583.577,28	583.577,28	583.577,28	583.577,28	583,577,28		
			Sub-Total	Vales	7.036,00	1.145,00	818,00	583.577,28	583.577,28	583.577,28	583.577,28	583,577,28		
			Sub-Total	Equipos	70.363,00	11.455,00	8.182,00	583.577,28	583.577,28	583.577,28	583.577,28	583,577,28		
			Sub-Total	Equipos	49.402.998,60	14.402.265,00	8.720.113,00	583.577,28	583.577,28	583.577,28	583.577,28	583,577,28		
			Sub-Total	Equipos	1.137.945,00	455.778,00	227.598,00	583.577,28	583.577,28	583.577,28	583.577,28	583,577,28		
			Sub-Total	Equipos	472.696,00	180.078,00	94.539,00	583.577,28	583.577,28	583.577,28	583.577,28	583,577,28		
			Sub-Total	Equipos	1.610.641,00	644.256,00	322.128,00	583.577,28	583.577,28	583.577,28	583.577,28	583,577,28		
			Sub-Total	Equipos	1.610.641,00	644.256,00	322.128,00	583.577,28	583.577,28	583.577,28	583.577,28	583,577,28		
			Sub-Total	Equipos	1.610.641,00	644.256,00	322.128,00	583.577,28	583.577,28	583.577,28	583.577,28	583,577,28		
			Sub-Total	Equipos	1.610.641,00	644.256,00	322.128,00	583.577,28	583.577,28	583.577,28	583.577,28	583,577,28		
			Sub-Total	Equipos	1.610.641,00	644.256,00	322.128,00	583.577,28	583.577,28	583.577,28	583.577,28	583,577,28		
			Sub-Total	Equipos	1.610.641,00	644.256,00	322.128,00	583.577,28	583.577,28	583.577,28	583.577,28	583,577,28		
			Sub-Total	Equipos	1.610.641,00	644.256,00	322.128,00	583.577,28	583.577,28	583.577,28	583.577,28	583,577,28		
			Sub-Total	Equipos	1.610.641,00	644.256,00	322.128,00	583.577,28	583.577,28	583.577,28	583.577,28	583,577,28		
			Sub-Total	Equipos	1.610.641,00	644.256,00	322.128,00	583.577,28	583.577,28	583.577,28	583.577,28	583,577,28		
			Sub-Total	Equipos	1.610.641,00	644.256,00	322.128,00	583.577,28	583.577,28	583.577,28	583.577,28	583,577,28		
			Sub-Total	Equipos	1.610.641,00	644.256,00	322.128,00	583.577,28	583.577,28	583.577,28	583.577,28	583,577,28		
			Sub-Total	Equipos	1.610.641,00	644.256,00	322.128,00	583.577,28	583.577,28	583.577,28	583.577,28	583,577,28		
			Sub-Total	Equipos	1.610.641,00	644.256,00	322.128,00	583.577,28	583.577,28	583.577,28	583.577,28	583,577,28		
			Sub-Total	Equipos	1.610.641,00	644.256,00	322.128,00	583.577,28	583.577,28	583.577,28	583.577,28	583,577,28		
			Sub-Total	Equipos	1.610.641,00	644.256,00	322.128,00	583.577,28	583.577,28	583.577,28	583.577,28	583,577,28		
			Sub-Total	Equipos	1.610.641,00	644.256,00	322.128,00	583.577,28	583.577,28	583.577,28	583.577,28	583,577,28		
			Sub-Total	Equipos	1.610.641,00	644.256,00	322.128,00	583.577,28	583.577,28	583.577,28	583.577,28	583,577,28		
			Sub-Total	Equipos	1.610.641,00	644.256,00	322.128,00	583.577,28	583.577,28	583.577,28	583.577,28	583,577,28		
			Sub-Total	Equipos	1.610.641,00	644.256,00	322.128,00	583.577,28	583.577,28	583.577,28	583.577,28	583,577,28		
			Sub-Total	Equipos	1.610.641,00	644.256,00	322.128,00	583.577,28	583.577,28	583.577,28	583.577,28	583,577,28		
			Sub-Total	Equipos	1.610.641,00	644.256,00	322.128,00	583.577,28	583.577,28	583.577,28	583.577,28	583,577,28		
			Sub-Total	Equipos	1.610.641,00	644.256,00	322.128,00	583.577,28	583.577,28	583.577,28	583.577,28	583,577,28		
			Sub-Total	Equipos	1.610.641,00	644.256,00	322.128,00	583.577,28	583.577,28	583.577,28	583.577,28	583,577,28		
			Sub-Total	Equipos	1.610.641,00	644.256,00	322.128,00	583.577,28	583.577,28	583.577,28	583.577,28	583,577,28		
			Sub-Total	Equipos	1.610.641,00	644.256,00	322.128,00	583.577,28	583.577,28	583.577,28	583.577,28	583,577,28		
			Sub-Total	Equipos	1.610.641,00	644.256,00	322.128,00	583.577,28	583.577,28	583.577,28	583.577,28	583,577,28		
			Sub-Total	Equipos	1.610.641,00	644.256,00	322.128,00	583.577,28	583.577,28	583.577,28	583.577,28	583,577,28		
			Sub-Total	Equipos	1.610.641,00	644.256,00	322.128,00	583.577,28	583.577,28	583.577,28	583.577,28	583,577,28		
			Sub-Total	Equipos	1.610.641,00	644.256,00	322.128,00	583.577,28	583.577,28	583.577,28	583.577,28	583,577,28		
			Sub-Total	Equipos	1.610.641,00	644.256,00	322.128,00	583.577,28	583.577,28	583.577,28	583.577,28	583,577,28		
			Sub-Total	Equipos	1.610.641,00	644.256,00	322.128,00	583.577,28	583.577,28	583.577,28	583.577,28	583,577,28		
			Sub-Total	Equipos	1.610.641,00	644.256,00	322.128,00	583.577,28	583.577,28	583.577,28	583.577,28	583,577,28		
			Sub-Total	Equipos	1.610.641,00	644.256,00	322.128,00	583.577,28	583.577,28	583.577,28	583.577,28	583,577,28		
			Sub-Total	Equipos	1.610.641,00	644.256,00	322.128,00	583.577,28	583.577,28	583.577,28	583.577,28	583,577,28		
			Sub-Total	Equipos	1.610.641,00	644.256,00	322.128,00	583.577,28	583.577,28	583.577,28	583.577,28	583,577,28		
			Sub-Total	Equipos	1.610.641,00	644.256,00	322.128,00	583.577,28	583.577,28	583.577,28	583.577,28	583,577,28		
			Sub-Total	Equipos	1.610.641,00	644.256,00	322.128,00	583.577,28	583.577,28	583.577,28	583.577,28	583,577,28		
			Sub-Total	Equipos	1.610.641,00	644.256,00	322.128,00	583.577,28	583.577,28	583.577,28	583.577,28	583,577,28		
			Sub-Total	Equipos	1.610.641,00	644.256,00	322.128,00	583.577,28	583.577,28	583.577,28	583.577,28	583,577,28		
			Sub-Total	Equipos	1.610.641,00	644.256,00	322.128,00	583.577,28	583.577,28	583.577,28	583.577,28	583,577,28		
			Sub-Total	Equipos	1.610.641,00	644.256,00	322.128,00	583.577,28	583.577,28	583.577,28	583.577,28	583,577,28		
			Sub-Total	Equipos	1.610.641,00	644.256,00	322.128,00	583.577,28	583.577,28	583.577,28	583.577,28	583,577,28		
			Sub-Total	Equipos	1.610.641,00	644.256,00	322.128,00	583.577,28	583.577,28	583.577,28	583.577,28	583,577,28		
			Sub-Total	Equipos	1.610.641,00	644.256,00	322.128,00	583.577,28	583.577,28	583.577,28	583.577,28	583,577,28		
			Sub-Total	Equipos	1.610.641,00	644.256,00	322.128,00	583.577,28	583.577,28	583.577,28	583.577,28	583,577,28		
			Sub-Total	Equipos	1.610.641,00	644.256,00	322.128,00	583.577,28	583					

NOTAS DE DETALLE SOBRE EL PRESUPUESTO				
REFERENCIA		COSTOS UNITARIOS	CANTIDAD DE FAMILIAS	TOTAL
F	País (MDS/SAS). En especie. Capacitación a familias beneficiarias atendidas por programas sociales del proyecto. Costo por familia asistida - promedio.	66	41.610	2.729.160
	Año 1. Beneficiarias de PROEZA (acceso: 570 Familias)		570	183.055
	Año 2. Beneficiarias de PROEZA (acceso: 2.850 familias)*		3.420	210.185
	Año 3. Beneficiarias de PROEZA (acceso: 4.560 Familias)		7.980	
	Año 4. Beneficiarias de PROEZA (acceso: 4.560 Familias)		12.540	
	Año 5. Beneficiarias de PROEZA (acceso: 4.560 familias)		17.100	
REFERENCIA				Total
G	País (MDS/SAS). En especie. Viaje por SAS al área del			106.331
REFERENCIA		COSTOS UNITARIOS	Cantidad (periodos)	TOTAL
H	País (MDS/SAS). En especie. Coste del trabajo de la Secretaría de Acción Social con el promotor familiar en el terreno. Contribución en especie del personal.			708.873
	Año 1. Tiempo del personal dedicado a PROEZA (Periodo de 10 promotores locales tiempo parcial x 6 meses al año)	182	60	10.905,00
	Año 2. Tiempo del personal dedicado a PROEZA (Periodo de 70 promotores locales tiempo parcial x 6 meses al año)	182	420	76.335
	Año 3. Tiempo del personal dedicado a PROEZA (Periodo de tiempo parcial de 140 promotores locales x 6 meses al año)	182	840	152.670
	Año 4. Tiempo del personal dedicado a PROEZA (Periodo de 190 promotores locales tiempo parcial x 6 meses por año)	182	1.140	207.195
	Año 5. Tiempo del personal dedicado a PROEZA (Periodo de tiempo parcial de 240 promotores locales x 6 meses al año)	182	1.440	261.768
REFERENCIA		COSTOS UNITARIOS	CANTIDAD DE FAMILIAS	TOTAL
I	País (MDS/SAS). Transferencia de efectivo condicional del programa social para beneficiarios de PROEZA			10.440.327
	Año 1. Beneficiarios de PROEZA (acceso: 570 familias) - pago anual	251	570	143.018
	Año 2. Beneficiarios de PROEZA (accediendo: 2.850 Familias) - pago anual	251	3.420	858.109
	Año 3. Beneficiarios de PROEZA (acceso: 4.560 familias) - pago anual	251	7.980	2.002.255
	Año 4. Beneficiarios de PROEZA (accediendo: 4.560 Familias) - pago anual	251	12.540	3.146.400
	Año 5. Beneficiarios de PROEZA (accediendo: 4.560 Familias) - pago anual	251	17.100	4.290.546
REFERENCIA				Total
P	País (INFONA). Contribución de Infona en especie para capacitación (base estimada sobre contribución total).			139.364
Q	País (INFONA). Contribución de Infona del personal (base estimada sobre contribución total).			19.909
R	País (INFONA). Contribución en especie del personal de la oficina regional y nacional del INFONA (base estimada sobre la contribución total).			39.818
REFERENCIA		COSTOS UNITARIOS %	Cantidad (USD)	TOTAL
T	País (AFD). Es el monto como préstamo que estará disponible para privados de la AFD del Gobierno.			46.865.715
U	País (AFD). Costo de personal Instituciones financieras (estimado en 2,1% sobre el monto del préstamo).	2,1%	46.865.715	986.647


Dr. Cayo Roberto Cáceres Silva
 Viceministro
 Viceministerio de Políticas Sociales
 Ministerio de Desarrollo Social

V	País (AFD). Consultores locales en Institución financiera (estimado en 1,1% sobre el monto del préstamo).	1,1%	46.865.715	493.323
W	País (AFD). Equipo en instituciones financieras (estimado 1% sobre el monto del préstamo).	1,1%	46.865.715	493.323
X	País (AFD). Capacitación y desarrollo de capacidades en instrumentos financieros (estimado 1% sobre el monto del préstamo).	1,1%	46.865.715	493.323
Y	País (INFONA). Contribución en especie para que las autoridades ambientales y forestales monitoreen			42.218
Z	País (INFONA). Contribución en especie de Infona como personal (50% de la contribución total).	50,0%	42.218	21.109
AA	País (INFONA). Contribución en especie de Infona para viajes (16,67% de la contribución total).	16,7%	42.218	7.036
REFERENCIA		COSTOS UNITARIOS %	Cantidad (USD)	TOTAL
AB	País (INFONA). Fortalecimiento de la capacidad institucional			1.137.945
	Vehículo INFONA (4x4)	20.000	1	20.000
	Sistema de Divulgación de Gestión Institucional INFONA	10.000	1	10.000
	Tecnología de la información en tiempo real INFONA	1.107.945	1	1.107.945
	Equipo para incrementar la capacidad de almacenamiento digital en la sede del INFONA (datos de control)	150.000	1	150.000
	Hardware adicional en INFONA HQ (computadoras de escritorio)	3.500	10	35.000
	Equipos para incrementar la capacidad digital en Departamentos	60.000	7	420.000
	Hardware adicional en Oficinas de INFONA en Departamentos (escritorios)	3.500	28	98.000
	Conectividad remota para transferencia digital de información (10 puntos en campo)	20.000	10	200.000
	Comunicación de radio central (VHF / UHF)	2.000	10	20.000
	Comunicación por radio (VHF / UHF)	500	30	15.000
	Laptop para control móvil de transporte de madera	3.000	28	84.000
	Desarrollo de software específico para la movilización de productos forestales	50.000	1	50.000
	Desarrollo de software específico para la contabilidad de carbono	20.945	1	20.945
	Licencia de GIS	1.500	10	15.000
AC	País (MDS/SAS). Fortalecimiento de la capacidad institucional del MDS/SAS.			472.696
	Vehículo MDS (motocicletas)	4.400	2	8.800
	Sistema de divulgación de gestión institucional MDS	459.496	1	4.400
	Tecnología de la información en tiempo real MDS	459.496	1	459.496
	Equipo para aumentar la capacidad de almacenamiento digital en la sede de MDS(datos de Tekopora)	150.000	1	150.000
	Hardware adicional en MDSHQ (computadoras de escritorio)	3.500	5	17.500
	Equipos para incrementar la capacidad digital en oficinas descentralizadas	30.000	5	150.000
	Comunicación por radio (VHF / UHF)	500	20	10.000
	Laptop para seguimiento móvil, desarrollo social y compromiso ambiental con los beneficiarios	3.000	20	60.000
	Desarrollo de software específico para control de beneficiarios ECCT y localización GPS	65.996	1	65.996
	Licencia de GIS	1.500	4	6.000

(*) Los montos corresponden a 644 hogares participantes de Tekoporá. El acumulativo, al año 2021, son los 1214 hogares activos de Tekoporá incorporados a PROEZA.


 Dr. Cayo Roberto Cáceres Silva
 Viceministro
 Viceministerio de Políticas Sociales
 Ministerio de Desarrollo Social